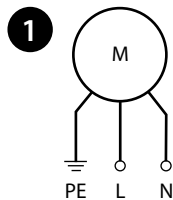


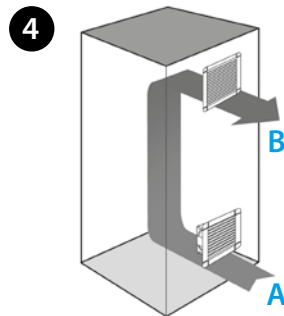
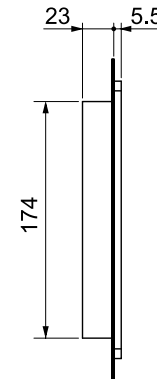
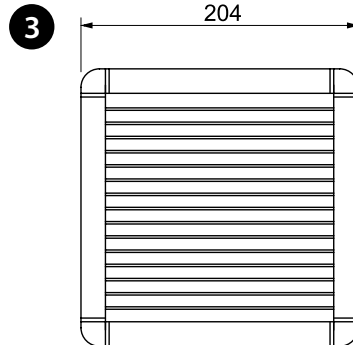
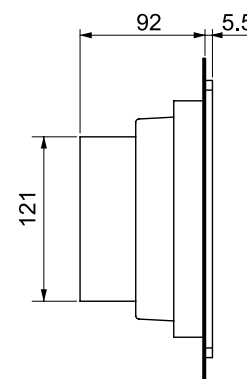
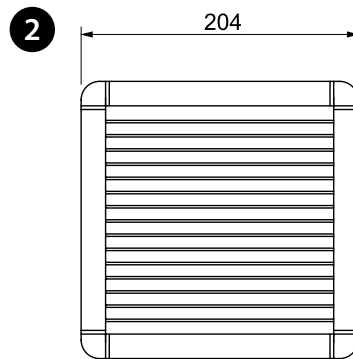
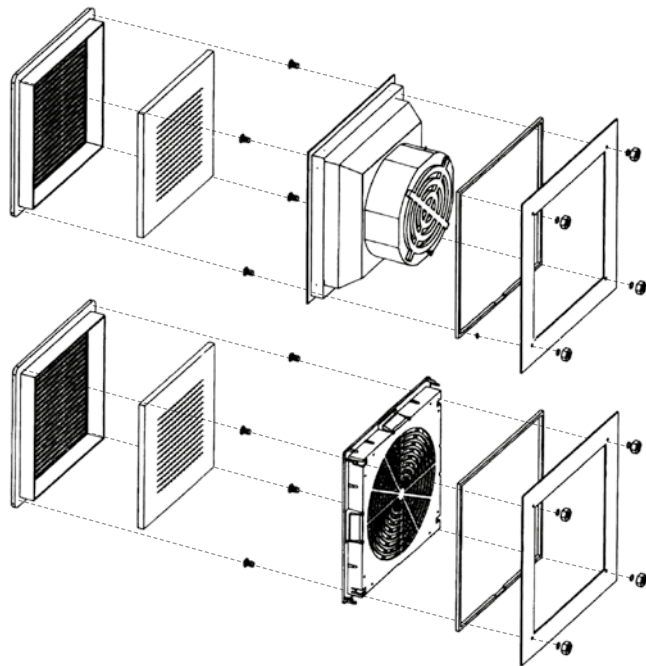


7F-3100

7F.x0.x.xxx.3100	
	U _N 120 V AC (50/60 Hz) (8.120)
	U _N 230 V AC (50/60 Hz) (8.230)
	U _N 24 V DC (9.024)
P _N 22 W (AC) / 9 W (DC)	
OUT	m ³ /h 100
	m ³ /h (+ 7F.0x) 75
	dB (A) 43 (AC) 45 (DC)
	(-10...+70)°C
IP54	



	max 2.5 mm ²
	0.8 Nm



РУССКИЙ

7F ВЕНТИЛЯТОРЫ С ФИЛЬТРОМ

1 СХЕМА ПОДКЛЮЧЕНИЯ

2 ГАБАРИТЫ

3 АКСЕССУАРЫ

Фильтр на вытяжке:

7F.05.0.000.3000 (для 7F.50)

7F.07.0.000.3000 (для 7F.70)

Фильтрующий элемент:

07F.35

4 УСТАНОВКА (пример)

A вентилятор с фильтром

B фильтр на вытяжке

ДОПОЛНИТЕЛЬНАЯ ИНФОРМАЦИЯ

7F.50 Вентилятор с фильтром – установка в помещениях

7F.70 Вентилятор с фильтром, версия EMC – установка в помещениях

7F.80 Вентилятор с фильтром с обратным направлением потока – установка в помещениях

ПРИМЕЧАНИЕ

Технические характеристики (расход воздуха, габариты и электрические характеристики) одинаковы для стандартных вентиляторов с фильтром (7F.50), вентиляторов в версии EMC (7F.70) и вентиляторов с фильтром с обратным направлением потока (7F.80).

Класс фильтрующего элемента:

EU3 согласно DIN 24185, степень фильтрации (80...90)%.

Материал фильтра:

Пластиковые волокна с прогрессивной структурой, термостойкие до 100°C, самозатухающий, класс F1 (DIN 53438).

ПРИМЕЧАНИЕ

Направление воздушного потока можно изменить с притока в электросит на вытяжку путем изменения положения двигателя вентилятора.